

Kì thi chuyên đổi kĩ năng Mẫu A

Đóng gói công nghiệp lần trình độ 2 (Công việc đóng gói công nghiệp)

Câu hỏi kiểm tra

1. Thời gian kiểm tra 1 tiếng
2. Chú ý

- (1) Không được viết tên số kiểm tra và câu trả lời vào đề thi
- (2) Câu hỏi thì sẽ được người phụ trách đọc khi do hãy nhìn vào phần các câu hỏi hoặc hình được đề cập đến.
- (3) Câu trả lời thì hãy chọn đáp án đúng hay không đúng. Hãy viết câu trả lời vào bảng như bảng ví dụ dưới đây

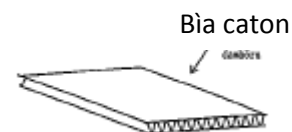
① Nếu bạn thấy câu trả lời là ĐÚNG thì hãy khoanh tròn ○ vào phần ĐÚNG
② Nếu câu trả lời là SAI thì hãy khoanh ○ vào phần SAI

Bảng ví dụ

Số câu hỏi	Trả lời	
	Đúng	Sai
1	○	
2		○
3		○

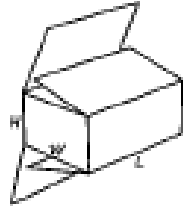
- (4) Khi gặp vấn đề không hiểu hãy dơ tay hỏi người phụ trách.
- (5) Không được viết vào phần có đánh dấu ✖

1. Công việc đóng gói bao bì công nghiệp nhằm mục đích vận chuyển và lưu kho hàng hóa..
2. Khái niệm này là đóng gói hàng hóa từng một sản phẩm 1 lần
3. Hình ở dưới bề mặt là bìa caton cứng



4. HANDOSHIRA là máy dập ép bằng tay
5. Bạn có thể sử dụng cả đinh và gim cùng trên 1 máy dập gim
6. Đóng gói chống thấm nghĩa là đóng gói sao cho đồ bên trong không bị thấm và ướt với nước.
7. Gỗ đóng gói có hình vuông vật liệu và tấm phẳng
8. Hộp catog sóng có sức mạnh thay thế khi bị ướt.

9. Hình dáng hộp catton ở dưới là loại hộp catton được dùng phổ biến nhất.

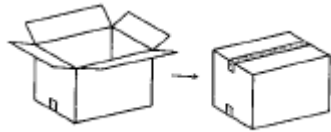


10. Tấm nâng hàng phù hợp cho cả lưu kho và vận chuyển hàng hóa

11. Tấm nâng hàng có loại được làm bằng giấy, bằng nhựa, bằng thép

12. Việc uốn 1 cái đinh khi phẳng trên 1 tấm sắt được gọi là chốt

13. Việc dán băng dính như trong hình dưới đây được gọi là dán chữ I



14. Khi lắp ghép hộp catton chúng ta thường sử dụng băng dính.

15. Biểu tượng này là hàng hóa phải đóng chặt chẽ vì là hàng dễ vỡ.



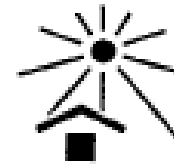
16. Biểu tượng này là đóng hàng hóa không được để ngấm nước.



17. Biểu tượng này là đóng hàng hóa dễ đổ



18. Biểu tượng này là đóng hàng hóa giữ hàng ngoài trời



19. Biểu tượng này là khi vực cấm vào



20. Khi sử dụng bắn gim hãy sử dụng kính bảo hộ

Kì thi chuyên đổi kĩ năng Mẫu B

Đóng gói công nghiệp lần trình độ 2 (Công việc đóng gói công nghiệp)

Câu hỏi kiểm tra

1. Thời gian kiểm tra 1 tiếng
2. Chú ý
 - (1) Không được viết tên số kiểm tra và câu trả lời vào đề thi
 - (2) Câu hỏi sẽ được người phụ trách đọc khi đó hãy nhìn vào phần câu hỏi hoặc hình được đề cập đến
 - (3) Câu trả lời thì hãy chọn đáp án đúng hoặc không đúng. Hãy viết câu trả lời vào bảng như bảng ví dụ dưới đây

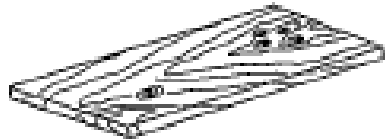
① Nếu bạn thấy câu trả lời là Đúng thì hãy khoanh vào phần Đúng

② Nếu câu trả lời là Sai thì hãy khoanh vào phần Sai.

Câu hỏi số	Câu trả lời	
	Đúng	Sai
1	<input type="radio"/>	
2		<input type="radio"/>
3		<input type="radio"/>

- (4) Khi gặp vấn đề không hiểu hãy dơ tay hỏi người phụ trách.
- (5) Không được viết vào phần có đánh dấu ✖

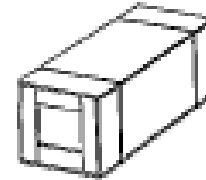
1. Công việc đóng gói bao bì công nghiệp nhằm mục đích vận chuyển và lưu kho hàng hóa
2. Trong bao bì được gọi là bên ngoài hàng đóng gói
3. Hộp sử dụng bằng gỗ và ván ép được gọi là thùng gỗ
4. Bạn có thể sử dụng đinh và gim trên cùng 1 máy bắn gim
5. Chế biến nhựa dẻo có thể dính bằng máy hàn miệng túi.
6. Cho chất hút ẩm vào và đóng kín miệng túi gọi là gói hút ẩm.
7. Các vật liệu nặng của bì cotton là lớp lót và lõi và keo
8. Như ảnh dưới đây thì các vân hay các điểm mấu không ảnh hưởng đến độ bền của gỗ



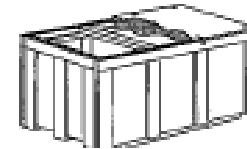
9. Tấm nâng hàng như hình dưới bạn có thể xếp lên ở mọi mặt



10. Hình thùng gỗ dưới đây được dùng để đóng gói sản phẩm nhẹ.

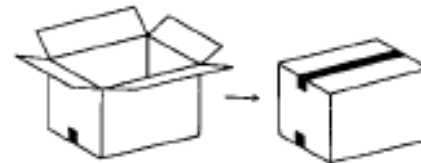


11. Hình dưới là thùng đứng

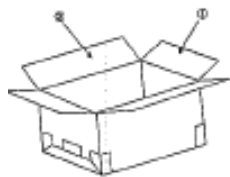


12. Trường hợp bề mặt hay góc làm bằng ván ép thì có thể bổ sung nguyên vật liệu.

13. Cách dán băng dính của hình dưới được gọi là dán chữ H



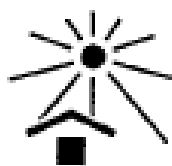
14. Hình dưới là cách luôn nắp của thùng carton
Từ ①⇒②



15. Biểu tượng này là đóng gói hàng hóa dễ vỡ



16. Biểu tượng này là đóng kèm hàng hóa ngoài trời.



17. Biểu tượng này là đóng gói hàng hóa từ bên trên



18. Bút đánh dấu thì không được sử dụng nhiều màu.

19. Khi có nơi dán biểu tượng này là biểu tượng không được hút thuốc.



20. Đeo gang tay khi sử dụng máy khoan điện.

Mẫu C

Kì thi chuyên đổi kĩ năng

Đóng gói công nghiệp lần trình độ 2 (Công việc đóng gói công nghiệp)

Câu hỏi kiểm tra

1. Thời gian kiểm tra 1 tiếng
2. Chú ý
 - (1) Không được viết tên số kiểm tra và câu trả lời vào đề thi
 - (2) Câu hỏi sẽ được người phụ trách đọc khi đó hãy nhìn vào phần câu hỏi hoặc hình được đề cập đến
 - (3) Câu trả lời thì hãy chọn đáp án đúng hoặc không đúng. Hãy viết câu trả lời vào bảng như bảng ví dụ dưới đây

① Nếu bạn thấy câu trả

lời là Đúng thì hãy khoanh vào phần

Đúng

② Nếu câu trả lời là Sai thì hãy khoanh vào phần Sai.

Câu hỏi số	Câu trả lời	
	Đúng	Sai
1	<input type="radio"/>	
2		<input type="radio"/>
3		<input type="radio"/>

- (4) Khi gặp vấn đề không hiểu hãy dơ tay hỏi người phụ trách.
- (5) Không được viết vào phần có đánh dấu ✖

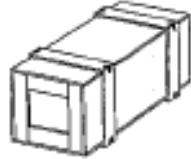
1. Công việc đóng gói bao bì công nghiệp nhằm mục đích đóng gói lưu trữ và vận chuyển hàng hóa
2. Bề ngoài bao bì được gọi là bao bì bên ngoài hàng đóng gói.
3. Hộp gỗ là hộp được đóng kín.
4. Dụng cụ kẹp là dụng cụ hàn miệng túi.
5. Máy dập đinh tự động là dùng khí nén.
6. Đóng gói chống thấm là vật liệu khô được cho vào bên trong của bao bì đóng gói.
7. Hình ở dưới thì việc ván gỗ hãy mẫu không làm ảnh hưởng đến độ bền của gỗ.



8. Ván ép là sử dụng những tấm gỗ cứng
9. Hình dưới là có thể sử dụng cả 2 mặt của tấm nâng hàng.



10. Hình dưới là định dạng hình hộp IC – 5



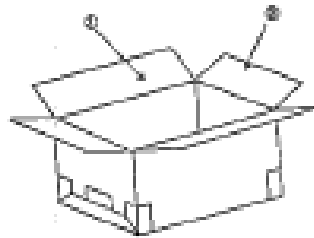
11. Hình dưới là bìa catton 4 lớp



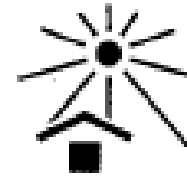
12. Khi đóng đinh thì khoảng cách uốn cong 3mm trở lên

13. Khi ghép hộp catton thì sử dụng hoàn toàn bằng băng dính

14. Hình dưới là các bước để đóng nắp thùng từ ①⇒②



15. Hình dưới cho thấy đóng gói bảo quản hàng hóa ngoài trời

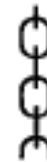


16. Bút đánh dấu không được sử dụng nhiều màu

17. Hình dưới là việc xử lý hàng hóa cẩn thận nhẹ nhàng.



18 Hình dưới thể hiện vị trí cầu hàng hóa



19. Tháo ống dẫn khí khi không sử dụng máy bắn gim

20. Đeo mũ bảo hộ thì có thể làm việc dưới xe nâng.

Mẫu D

Kì thi chuyên đổi kĩ năng

Đóng gói công nghiệp lần trình độ 2 (Công việc đóng gói công nghiệp)

Câu hỏi kiểm tra

1. Thời gian kiểm tra 1 tiếng
2. Chú ý
 - (1) Không được viết tên số kiểm tra và câu trả lời vào đề thi
 - (2) Câu hỏi thì sẽ được người phụ trách đọc khi do hãy nhìn vào phần các câu hỏi hoặc hình được đề cập đến.
 - (3) Câu trả lời thì hãy chọn đáp án đúng hay không đúng. Hãy viết câu trả lời vào bảng như bảng ví dụ dưới đây

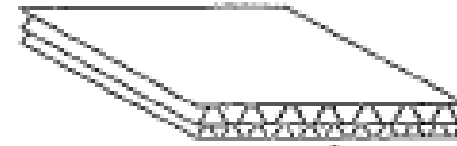
① Nếu bạn thấy câu trả lời là ĐÚNG thì hãy khoanh tròn ○ vào phần ĐÚNG
② Nếu câu trả lời là SAI thì hãy khoanh ○ vào phần SAI

Bảng ví dụ

Số câu hỏi	Trả lời	
	Đúng	Sai
1	○	
2		○
3		○

- (4) Khi gặp vấn đề không hiểu hãy dơ tay hỏi người phụ trách.
- (5) Không được viết vào phần có đánh dấu ✖

1. Mục đích của việc đóng gói là việc đóng gói lưu trữ và vận chuyển hàng hóa
2. Hình dưới là 2 mặt của bì catton



3. Thùng gỗ là hộp được đóng kín và dày
4. Máy cưa tấm là một máy cắt gỗ dán
5. Hàn miệng túi bằng tay là dụng cụ hàn nhiệt miệng túi.
6. Đối với đóng gói chống ẩm thì bao bì càng kín khí càng nhiều càng tốt
7. Ngay cả khi các hộp catton thường được sử dụng không thể biết được nó cũng bị ướt với nước.
8. Thùng catton có thể tái chế
9. Đế Pallet có 2 loại ngang và loại dọc

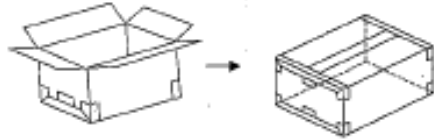
10. Thùng gỗ kín có lớp bì cứng và ván gỗ rần

11. Hình dưới là bì catton 3 lớp



12. Nếu bề mặt hoặc góc của thùng làm bằng ván gỗ thì không cần bổ sung vật liệu.

13. Hình dán băng dính ở dưới gọi là dán kiểu chữ I



14 Khi lắp ghép thùng catton thì kiểu dán chữ H chắc hơn kiểu dán chữ I.

15. Hình dưới là bên trong có đóng rượu vang.



16. Hình dưới là đóng hàng trọng tâm chính của hàng

17. Hình ở dưới là đóng hàng hóa ở nơi ẩm áp

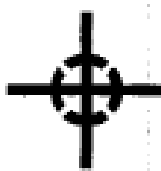


18. Hình ở dưới là gắn ở bề mặt trên của hàng hóa.



19. Phải đeo gang tay khi sử dụng máy cưa gỗ

20. Khi không sử dụng máy bắn gim thì hãy nhả ngón tay khỏi cò.



Mẫu F.

Kì thi chuyên đổi kĩ năng

Đóng gói công nghiệp lần trình độ 2 (Công việc đóng gói công nghiệp)

Câu hỏi kiểm tra

1. Thời gian kiểm tra 1 tiếng
2. Chú ý
(1) Không được viết tên số kiểm tra và câu trả lời vào đề thi
(2) Câu hỏi thì sẽ được người phụ trách đọc khi do hãy nhìn vào phần các câu hỏi hoặc hình được đề cập đến.
(3) Câu trả lời thì hãy chọn đáp án đúng hay không đúng. Hãy viết câu trả lời vào bảng như bảng ví dụ dưới đây

① Nếu bạn thấy câu trả lời là ĐÚNG thì hãy khoanh tròn ○ vào phần ĐÚNG
② Nếu câu trả lời là SAI thì hãy khoanh ○ vào phần SAI

Bảng ví dụ

Số câu hỏi	Trả lời	
	Đúng	Sai
1	○	
2		○
3		○

1. Bao bì công nghiệp là bao bì đóng gói nhằm mục đích vận chuyển và lưu kho hàng hóa.

2. Hình dưới là hai mặt của bìa cát tông.



3. Trong bao bì được gọi là bao bì bên trong hàng đóng gói.

4. Máy dập ghim thì có thể sử dụng ghim.

5. Máy dập ghim sử dụng áp suất của không khí.

6. Cho không khí vào bên trong sau khi niêm phong nhiệt trong bao bì chống ẩm.

7. Cũng có thể sử dụng cây gỗ cứng hoặc cây lá kim để làm gỗ dán.

8. Không thể tái chế bìa cát tông.

9. Hình dáng của hộp bìa cát tông trong hình là loại được sử dụng nhiều nhất.



(4) Khi gặp vấn đề không hiểu hãy dơ tay hỏi người phụ trách.

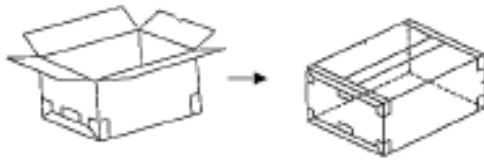
(5) Không được viết vào phần có đánh dấu ✖

10. Tầm nâng hàng gồm cả 2 mặt và 1 mặt.

11. Hộp kín của hộp gỗ có băng và ván ép.

12. Trong trường hợp đục lỗ khi ở bên trong bằng phẳng, đầu móng phải có từ 3 mm trở lên.

13. Hộp được dán băng dính trong hình gọi là dán chữ H.



14. Việc ghép bìa cát tông thì dán kiểu chữ I sẽ chắc hơn dán kiểu chữ H.

15. Biểu tượng dưới đây biểu thị việc không để nước ngấm vào hàng hóa.



16. Biểu tượng dưới đây biểu thị việc không được phép làm đổ hàng hóa.

17. Biểu tượng dưới đây biểu hiện việc có thể xếp hàng hóa thành 2 hàng.



18. Có thể sử dụng mực màu đỏ hoặc đen để đánh dấu.

19. Kéo cò súng khi sử dụng súng bắn ghim.

20. Người lao động chất hàng lên càng của xe nâng, Làm việc ở những nơi cao cũng được.



Kỳ thi chuyển đổi giai đoạn
Đóng gói công nghiệp trình độ cơ bản 2 (Kỹ năng đóng gói
công nghiệp)

1 Thời gian thi 1 tiếng

2 Chú ý

(1) Trước khi bài thi bắt đầu, người phụ trách sẽ đọc và rà soát lại đề thi vì vậy cần phải nghe kỹ. Vừa nghe và vừa đọc lại các câu hỏi, đoạn văn và tranh ảnh trong đề

(2) Khi có hiệu lệnh mới bắt đầu làm bài thi.

(3) Khi thi thực hành chú ý không để bị thương

(4) Nếu có gì không hiểu giơ tay để hỏi.

(5) Sử dụng những dụng cụ và vật liệu đã được quy định sẵn.

(6) Khi xẻ Giấy bọc chú ý làm trên bàn gỗ đã được quy định.

(7) Vì không dùng lại vật liệu thi, nên sau khi ra hiệu lệnh bắt đầu, chú ý kiểm tra lại vật liệu của mình.

(8) Mặc trang phục phù hợp với phần thi thực hành.

(9) Khi hoàn thành bài thi, hãy báo cáo “xong” với người phụ trách.

3. Vật liệu được cung cấp

Tên	Kích thước	Số lượng	Ghi chú

4. Hãy lắp ráp thùng và thao tác bọc chống ẩm theo các bước từ 1 đến 4 cùng với hình như dưới đây.

(1) Dùng băng keo để lắp ráp và cố định thùng cát tông theo như hình 1.

(2) Dùng giấy xi măng để bọc thùng cát ông đã được lắp ráp.

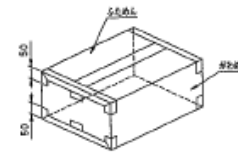
Ngoài ra, kích thước của giấy bọc sẽ bao gồm cả phần độ rộng của băng dính nhiệt, còn phần giấy thừa sẽ được cắt trên bàn gỗ quy định.

(3) Thùng cát tông sẽ được bọc theo thứ tự mặt bên, mặt đáy, mặt nắp bằng giấy xi măng và để thừa 1 đoạn băng dính khoảng 20mm.

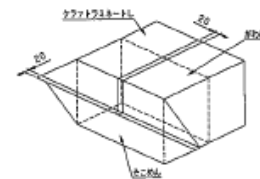
Ngoài ra, khi dán giấy bọc phần nắp cần gấp kỹ giấy bọc và dùng máy hút khí hút hết phần khí thừa bên trong.

Khi mặt bên và nắp đã được bọc và dán băng keo nhiệt xong, ta sẽ lấy băng dính dán lại lần nữa như hình 3.

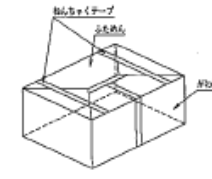
(4) Sau khi hoàn thành, viết tên và mã số dự thi lên nắp hộp



だんごーくくあてず (F1)



(F2)



かんせいず (F3)

Thùng cát tông	Kiểu 0201 (kích thước ngoài 390mm x 290mm x 200mm) Hoặc tương đương	1	Thùng gấp
Giấy xi măng	Chiều rộng 910mm x 1,500mm	1	Gia công từ Polyethylene
Băng keo đóng gói	Chiều rộng 50mm Chiều dài trên 4000m	1	Không có cắt chuyên dụng đính kèm

5. Dụng cụ sử dụng

Tên	Kích thước	Số lượng	Chú thích
Băng dính nhiệt	Nóng chảy ở 100 V	1	
Thước kim loại	Khoảng 1m	1	
Dao dẹt		1	
Thước cuộn	Trên 2 m	1	
Dụng cụ ghi chép		1 cái	

Kì thi chuyển đổi kĩ năng Mã A
Đóng gói công nghiệp lần trình độ 2 (Công việc đóng gói công nghiệp)
Đáp án

Số câu hỏi	Đáp án		Số câu hỏi	Đáp án	
	Đúng	Sai		Đúng	Sai
1	<input type="radio"/>		1	<input type="radio"/>	
2	<input type="radio"/>		2		<input type="radio"/>
3		<input type="radio"/>	3		<input type="radio"/>
4		<input type="radio"/>	4	<input type="radio"/>	
5		<input type="radio"/>	5		<input type="radio"/>
6	<input type="radio"/>		6	<input type="radio"/>	
7	<input type="radio"/>		7	<input type="radio"/>	
8	<input type="radio"/>		8		<input type="radio"/>
9		<input type="radio"/>	9		<input type="radio"/>
10	<input type="radio"/>		10		<input type="radio"/>

Quần áo thực hành		1 bộ	Bao gồm cả giày bảo hộ
-------------------	--	------	------------------------

Chú ý: Ngoài những đồ đã được liệt kê ở trên, nếu sử dụng những đồ tương tự mà nằm ngoài danh sách cũng được.

(2) Những thứ cần chuẩn bị cho kỳ thi

Tên	Kích thước	Số lượng	Chú thích
Phí dự thi		1	Sử dụng như phí dự thi
Bàn thực hành	Trên 1,820x910x3,0 mm	1	Bàn phù hợp dùng thi thực hành, bàn văn phòng cũng được
Mã gia hạn		Tùy ý	
Dụng cụ dọn dẹp		1 máy	
Máy hút bụi cỡ nhỏ		1	Hút khí
Bút dạ		1	Dùng ghi tên

Kì thi chuyên đổi kĩ năng

Mã II R

Đóng gói công nghiệp lần trình độ 2 (Công việc đóng gói công nghiệp)

Đáp án

Số câu hỏi	Đáp án		Số câu hỏi	Đáp án	
	Đúng	Sai		Đúng	Sai
1	<input type="radio"/>		1	<input type="radio"/>	
2		<input type="radio"/>	2		<input type="radio"/>
3	<input type="radio"/>		3		<input type="radio"/>
4		<input type="radio"/>	4	<input type="radio"/>	
5	<input type="radio"/>		5		<input type="radio"/>
6	<input type="radio"/>		6	<input type="radio"/>	
7	<input type="radio"/>		7	<input type="radio"/>	
8		<input type="radio"/>	8		<input type="radio"/>
9	<input type="radio"/>		9		<input type="radio"/>
10		<input type="radio"/>	10		<input type="radio"/>

Kì thi chuyên đổi kĩ năng

Mã 11 C

Đóng gói công nghiệp lần trình độ 2 (Công việc đóng gói công nghiệp)

Đáp án

Số câu hỏi	Đáp án		Số câu hỏi	Đáp án	
	Đúng	Sai		Đúng	Sai
1	<input type="radio"/>		1		<input type="radio"/>
2	<input type="radio"/>		2	<input type="radio"/>	
3		<input type="radio"/>	3	<input type="radio"/>	
4	<input type="radio"/>		4		<input type="radio"/>
5	<input type="radio"/>		5		<input type="radio"/>
6		<input type="radio"/>	6		<input type="radio"/>
7		<input type="radio"/>	7	<input type="radio"/>	
8		<input type="radio"/>	8	<input type="radio"/>	
9		<input type="radio"/>	9	<input type="radio"/>	
10	<input type="radio"/>		10		<input type="radio"/>

Kì thi chuyên đổi kĩ năng

Mã 11 D

Đóng gói công nghiệp lần trình độ 2 (Công việc đóng gói công nghiệp)

Đáp án

Số câu hỏi	Đáp án		Số câu hỏi	Đáp án	
	Đúng	Sai		Đúng	Sai
1	<input type="radio"/>		1	<input type="radio"/>	
2		<input type="radio"/>	2	<input type="radio"/>	
3	<input type="radio"/>		3		<input type="radio"/>
4	<input type="radio"/>		4	<input type="radio"/>	
5	<input type="radio"/>		5		<input type="radio"/>
6	<input type="radio"/>		6	<input type="radio"/>	
7		<input type="radio"/>	7		<input type="radio"/>
8	<input type="radio"/>		8		<input type="radio"/>
9	<input type="radio"/>		9		<input type="radio"/>
10	<input type="radio"/>		10	<input type="radio"/>	

Kì thi chuyên đổi kĩ năng

Mã II F

Đóng gói công nghiệp lần trình độ 2 (Công việc đóng gói
công nghiệp)

Đáp án

Số câu hỏi	Đáp án		Số câu hỏi	Đáp án	
	Đúng	Sai		Đúng	Sai
1	<input type="radio"/>		1	<input type="radio"/>	
2	<input type="radio"/>		2	<input type="radio"/>	
3	<input type="radio"/>		3	<input type="radio"/>	
4		<input type="radio"/>	4		<input type="radio"/>
5	<input type="radio"/>		5	<input type="radio"/>	
6		<input type="radio"/>	6		<input type="radio"/>
7	<input type="radio"/>		7		<input type="radio"/>
8		<input type="radio"/>	8	<input type="radio"/>	
9	<input type="radio"/>		9		<input type="radio"/>
10	<input type="radio"/>		10		<input type="radio"/>